



FRONT

REAR

点灯時

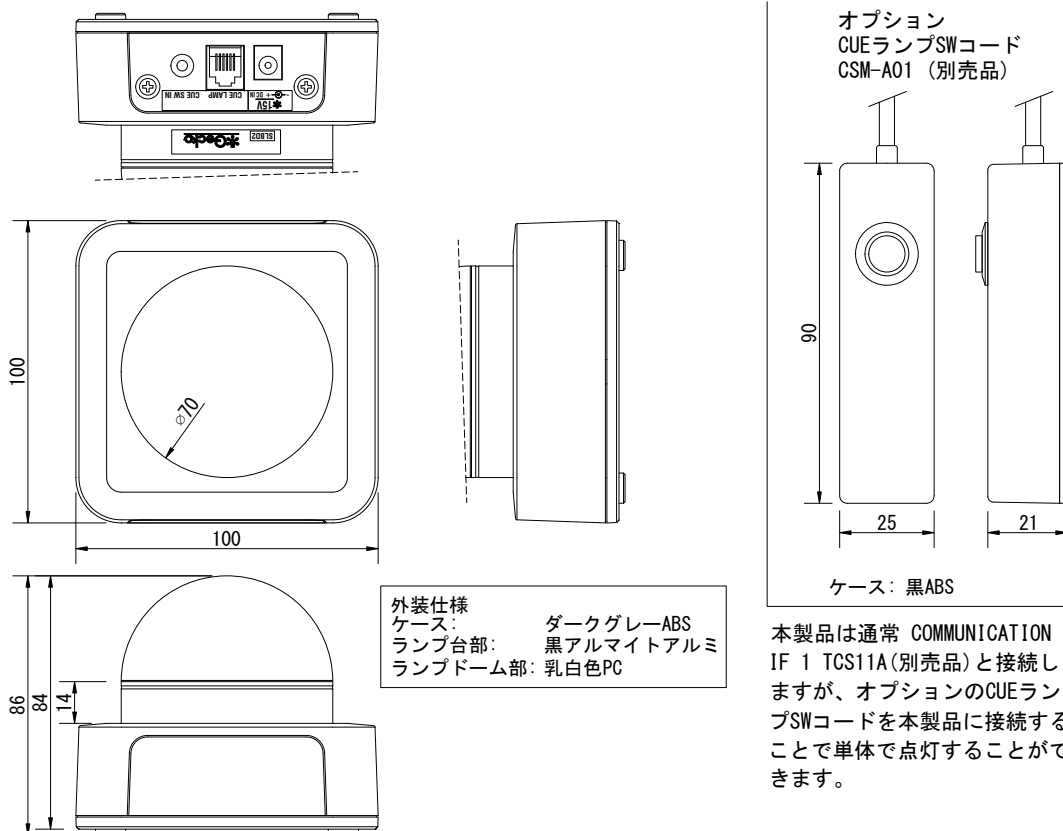
オプション
CUEランプSWコード
(別売品)

写真は開発中のものです。製品の外観は若干変わる場合があります。

製品概要

- *TB COMMUNICATION IF 1 TCS11A(別売品)と組み合わせて使用するドーム型CUEランプ表示器(赤色LED点灯)。
- *6p4cモジュラーケーブルを使用してもう1台のSLBD2(またはSLBC1)に接続することができます。(SLBD2-MC15等を使用)
- *CUEランプSWコード(別売品)を接続してSLBD2単体で使用することができます。
- *配線の工夫により緑色、黄色の点灯が可能です(CUE LAMPとしては赤色です)。

製品名: CUE LAMP BOX2	型番: SLBD2 (15V ACアダプター付属)
	型番: SLBD2-MC15 (6p4cコード15m付, ACアダプター無)
SPEC.	
電源:	SLBD2: AC100V, 50/60Hz 付属ACアダプター / SLBD2-MC15: 15VDC外部供給
消費電力:	SLBD2: 0.5W (1W max *) / AC100V, (本体15V/30mA (59mA max *)) / SLBD2-MC15: 本体15V/30mA (59mA max *)
CUE LAMP:	6pモジュラージャック x1 * 3色同時点灯時
CUE SW IN:	3.5mm STEREO MINIジャック x1
動作温度湿度:	5~35°C、20~80%RH (非結露)
外形寸法:	W100mm / D100mm / H86mm (コネクターおよび突起部除く)
質量:	0.24kg
付属品:	SLBD2: ACアダプター(コード1.5m) 1ヶ、取扱説明書 1部
	SLBD2-MC15: 6p4cモジュラーコード15m 1ヶ、取扱説明書 1部

オプション
CUEランプSWコード
CSM-A01 (別売品)

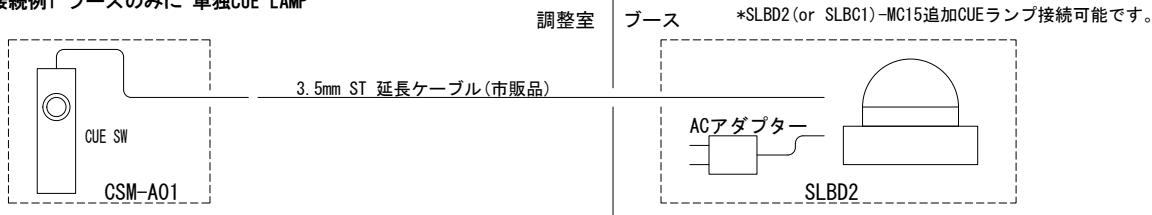
ケース: 黒ABS

外装仕様
 ケース: ダークグレーABS
 ランプ台部: 黒アルマイトアルミ
 ランプドーム部: 乳白色PC

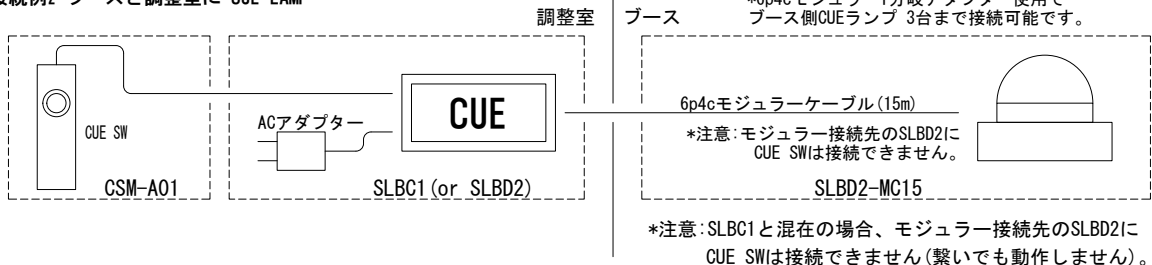
本製品は通常 COMMUNICATION IF 1 TCS11A(別売品)と接続しますが、オプションのCUEランプSWコードを本製品に接続することで単体で点灯することができます。

接続例

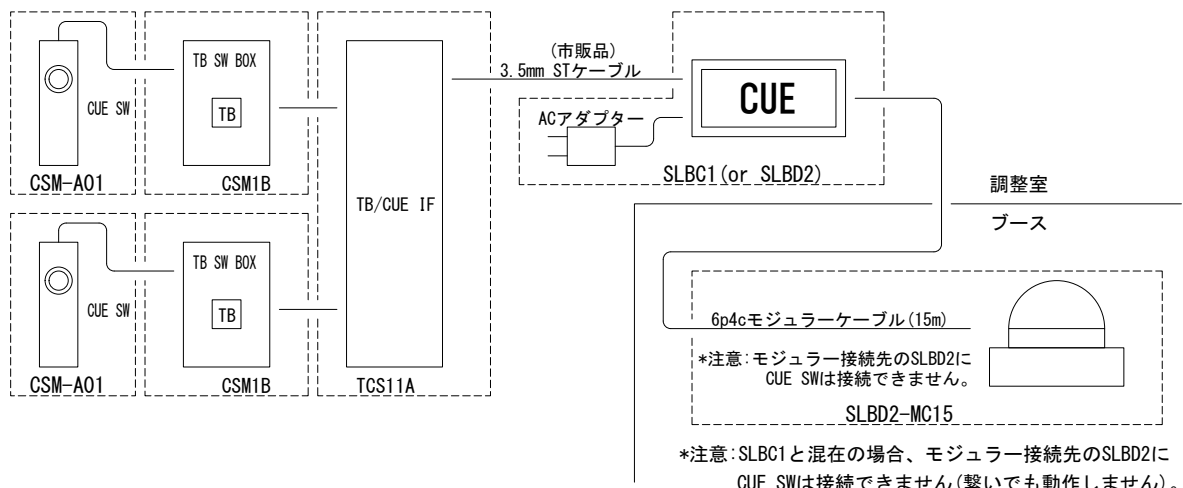
接続例1 ブースのみに 単独CUE LAMP




接続例2 ブースと調整室に CUE LAMP



接続例3 TBシステム組み込み型の CUE LAMP



CUE LAMP ピン配

ピン番号  本体ジャックを正面から見た配置


DW = 直接接続
P = power

6pモジュラージャック

Pin No.	Description	type	note
1	(OV)	---	(OV)
2	OV	P	OV
3	GRN	DW	緑色点灯(輝度低減しています)3mA *1
4	+15V	P	15V出力(または入力)
5	CUE SW	DW	CUE SW (赤色点灯)30mA *1
6	YEL	DW	黄色点灯 26mA *1

*1 同時点灯時は電流が合計値となります。

CUE SW IN ピン配

TRS 3.5mm (STEREO Mini)  TRS 3.5mm Pin名称

Pin	Description	type	note
T	CUE SW IN	DW	CUE SWを接続
R	OV	P	CUE SW COMMON
S	---	---	---

関連製品 (2023)

- TCS11A TB COMMUNICATION IF 1 TB SW BOX M 2台接続用
 - CSM1B, CSM2B, CSM2BC TB SW BOX M
 - SLBC1, SLBD1-MC15 CUE LAMP BOX1 小型CUEランプ表示器
- *他、順次計画中です。

*製品の仕様および価格は予告なく変更されることがあります。